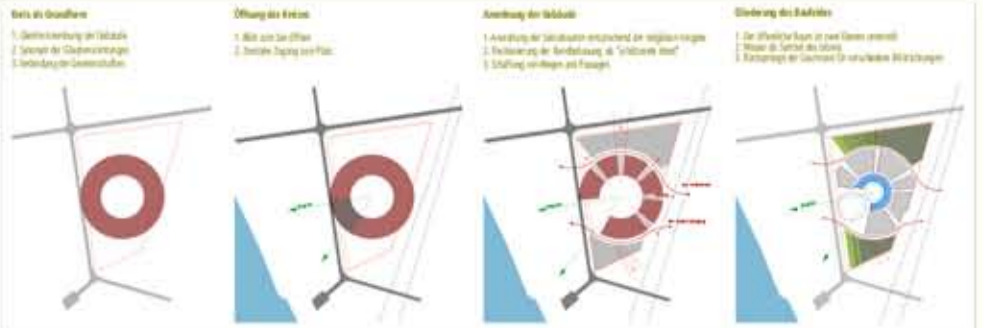




Strukturplan M 1:1000



Lageplan M 1:500



Edgessch M 1:250

Wandtyp	Wandtyp	Wandtyp
1. Außenwand (mit Außenputz)	1. Außenwand (mit Außenputz)	1. Außenwand (mit Außenputz)
2. Außenwand (mit Außenputz)	2. Außenwand (mit Außenputz)	2. Außenwand (mit Außenputz)
3. Außenwand (mit Außenputz)	3. Außenwand (mit Außenputz)	3. Außenwand (mit Außenputz)
4. Außenwand (mit Außenputz)	4. Außenwand (mit Außenputz)	4. Außenwand (mit Außenputz)
5. Außenwand (mit Außenputz)	5. Außenwand (mit Außenputz)	5. Außenwand (mit Außenputz)
6. Außenwand (mit Außenputz)	6. Außenwand (mit Außenputz)	6. Außenwand (mit Außenputz)
7. Außenwand (mit Außenputz)	7. Außenwand (mit Außenputz)	7. Außenwand (mit Außenputz)
8. Außenwand (mit Außenputz)	8. Außenwand (mit Außenputz)	8. Außenwand (mit Außenputz)
9. Außenwand (mit Außenputz)	9. Außenwand (mit Außenputz)	9. Außenwand (mit Außenputz)
10. Außenwand (mit Außenputz)	10. Außenwand (mit Außenputz)	10. Außenwand (mit Außenputz)
11. Außenwand (mit Außenputz)	11. Außenwand (mit Außenputz)	11. Außenwand (mit Außenputz)
12. Außenwand (mit Außenputz)	12. Außenwand (mit Außenputz)	12. Außenwand (mit Außenputz)
13. Außenwand (mit Außenputz)	13. Außenwand (mit Außenputz)	13. Außenwand (mit Außenputz)
14. Außenwand (mit Außenputz)	14. Außenwand (mit Außenputz)	14. Außenwand (mit Außenputz)
15. Außenwand (mit Außenputz)	15. Außenwand (mit Außenputz)	15. Außenwand (mit Außenputz)
16. Außenwand (mit Außenputz)	16. Außenwand (mit Außenputz)	16. Außenwand (mit Außenputz)
17. Außenwand (mit Außenputz)	17. Außenwand (mit Außenputz)	17. Außenwand (mit Außenputz)
18. Außenwand (mit Außenputz)	18. Außenwand (mit Außenputz)	18. Außenwand (mit Außenputz)
19. Außenwand (mit Außenputz)	19. Außenwand (mit Außenputz)	19. Außenwand (mit Außenputz)
20. Außenwand (mit Außenputz)	20. Außenwand (mit Außenputz)	20. Außenwand (mit Außenputz)
21. Außenwand (mit Außenputz)	21. Außenwand (mit Außenputz)	21. Außenwand (mit Außenputz)
22. Außenwand (mit Außenputz)	22. Außenwand (mit Außenputz)	22. Außenwand (mit Außenputz)
23. Außenwand (mit Außenputz)	23. Außenwand (mit Außenputz)	23. Außenwand (mit Außenputz)
24. Außenwand (mit Außenputz)	24. Außenwand (mit Außenputz)	24. Außenwand (mit Außenputz)
25. Außenwand (mit Außenputz)	25. Außenwand (mit Außenputz)	25. Außenwand (mit Außenputz)
26. Außenwand (mit Außenputz)	26. Außenwand (mit Außenputz)	26. Außenwand (mit Außenputz)
27. Außenwand (mit Außenputz)	27. Außenwand (mit Außenputz)	27. Außenwand (mit Außenputz)
28. Außenwand (mit Außenputz)	28. Außenwand (mit Außenputz)	28. Außenwand (mit Außenputz)
29. Außenwand (mit Außenputz)	29. Außenwand (mit Außenputz)	29. Außenwand (mit Außenputz)
30. Außenwand (mit Außenputz)	30. Außenwand (mit Außenputz)	30. Außenwand (mit Außenputz)
31. Außenwand (mit Außenputz)	31. Außenwand (mit Außenputz)	31. Außenwand (mit Außenputz)
32. Außenwand (mit Außenputz)	32. Außenwand (mit Außenputz)	32. Außenwand (mit Außenputz)
33. Außenwand (mit Außenputz)	33. Außenwand (mit Außenputz)	33. Außenwand (mit Außenputz)
34. Außenwand (mit Außenputz)	34. Außenwand (mit Außenputz)	34. Außenwand (mit Außenputz)
35. Außenwand (mit Außenputz)	35. Außenwand (mit Außenputz)	35. Außenwand (mit Außenputz)
36. Außenwand (mit Außenputz)	36. Außenwand (mit Außenputz)	36. Außenwand (mit Außenputz)
37. Außenwand (mit Außenputz)	37. Außenwand (mit Außenputz)	37. Außenwand (mit Außenputz)
38. Außenwand (mit Außenputz)	38. Außenwand (mit Außenputz)	38. Außenwand (mit Außenputz)
39. Außenwand (mit Außenputz)	39. Außenwand (mit Außenputz)	39. Außenwand (mit Außenputz)
40. Außenwand (mit Außenputz)	40. Außenwand (mit Außenputz)	40. Außenwand (mit Außenputz)
41. Außenwand (mit Außenputz)	41. Außenwand (mit Außenputz)	41. Außenwand (mit Außenputz)
42. Außenwand (mit Außenputz)	42. Außenwand (mit Außenputz)	42. Außenwand (mit Außenputz)
43. Außenwand (mit Außenputz)	43. Außenwand (mit Außenputz)	43. Außenwand (mit Außenputz)
44. Außenwand (mit Außenputz)	44. Außenwand (mit Außenputz)	44. Außenwand (mit Außenputz)
45. Außenwand (mit Außenputz)	45. Außenwand (mit Außenputz)	45. Außenwand (mit Außenputz)
46. Außenwand (mit Außenputz)	46. Außenwand (mit Außenputz)	46. Außenwand (mit Außenputz)
47. Außenwand (mit Außenputz)	47. Außenwand (mit Außenputz)	47. Außenwand (mit Außenputz)
48. Außenwand (mit Außenputz)	48. Außenwand (mit Außenputz)	48. Außenwand (mit Außenputz)
49. Außenwand (mit Außenputz)	49. Außenwand (mit Außenputz)	49. Außenwand (mit Außenputz)
50. Außenwand (mit Außenputz)	50. Außenwand (mit Außenputz)	50. Außenwand (mit Außenputz)
51. Außenwand (mit Außenputz)	51. Außenwand (mit Außenputz)	51. Außenwand (mit Außenputz)
52. Außenwand (mit Außenputz)	52. Außenwand (mit Außenputz)	52. Außenwand (mit Außenputz)
53. Außenwand (mit Außenputz)	53. Außenwand (mit Außenputz)	53. Außenwand (mit Außenputz)
54. Außenwand (mit Außenputz)	54. Außenwand (mit Außenputz)	54. Außenwand (mit Außenputz)
55. Außenwand (mit Außenputz)	55. Außenwand (mit Außenputz)	55. Außenwand (mit Außenputz)
56. Außenwand (mit Außenputz)	56. Außenwand (mit Außenputz)	56. Außenwand (mit Außenputz)
57. Außenwand (mit Außenputz)	57. Außenwand (mit Außenputz)	57. Außenwand (mit Außenputz)
58. Außenwand (mit Außenputz)	58. Außenwand (mit Außenputz)	58. Außenwand (mit Außenputz)
59. Außenwand (mit Außenputz)	59. Außenwand (mit Außenputz)	59. Außenwand (mit Außenputz)
60. Außenwand (mit Außenputz)	60. Außenwand (mit Außenputz)	60. Außenwand (mit Außenputz)
61. Außenwand (mit Außenputz)	61. Außenwand (mit Außenputz)	61. Außenwand (mit Außenputz)
62. Außenwand (mit Außenputz)	62. Außenwand (mit Außenputz)	62. Außenwand (mit Außenputz)
63. Außenwand (mit Außenputz)	63. Außenwand (mit Außenputz)	63. Außenwand (mit Außenputz)
64. Außenwand (mit Außenputz)	64. Außenwand (mit Außenputz)	64. Außenwand (mit Außenputz)
65. Außenwand (mit Außenputz)	65. Außenwand (mit Außenputz)	65. Außenwand (mit Außenputz)
66. Außenwand (mit Außenputz)	66. Außenwand (mit Außenputz)	66. Außenwand (mit Außenputz)
67. Außenwand (mit Außenputz)	67. Außenwand (mit Außenputz)	67. Außenwand (mit Außenputz)
68. Außenwand (mit Außenputz)	68. Außenwand (mit Außenputz)	68. Außenwand (mit Außenputz)
69. Außenwand (mit Außenputz)	69. Außenwand (mit Außenputz)	69. Außenwand (mit Außenputz)
70. Außenwand (mit Außenputz)	70. Außenwand (mit Außenputz)	70. Außenwand (mit Außenputz)
71. Außenwand (mit Außenputz)	71. Außenwand (mit Außenputz)	71. Außenwand (mit Außenputz)
72. Außenwand (mit Außenputz)	72. Außenwand (mit Außenputz)	72. Außenwand (mit Außenputz)
73. Außenwand (mit Außenputz)	73. Außenwand (mit Außenputz)	73. Außenwand (mit Außenputz)
74. Außenwand (mit Außenputz)	74. Außenwand (mit Außenputz)	74. Außenwand (mit Außenputz)
75. Außenwand (mit Außenputz)	75. Außenwand (mit Außenputz)	75. Außenwand (mit Außenputz)
76. Außenwand (mit Außenputz)	76. Außenwand (mit Außenputz)	76. Außenwand (mit Außenputz)
77. Außenwand (mit Außenputz)	77. Außenwand (mit Außenputz)	77. Außenwand (mit Außenputz)
78. Außenwand (mit Außenputz)	78. Außenwand (mit Außenputz)	78. Außenwand (mit Außenputz)
79. Außenwand (mit Außenputz)	79. Außenwand (mit Außenputz)	79. Außenwand (mit Außenputz)
80. Außenwand (mit Außenputz)	80. Außenwand (mit Außenputz)	80. Außenwand (mit Außenputz)
81. Außenwand (mit Außenputz)	81. Außenwand (mit Außenputz)	81. Außenwand (mit Außenputz)
82. Außenwand (mit Außenputz)	82. Außenwand (mit Außenputz)	82. Außenwand (mit Außenputz)
83. Außenwand (mit Außenputz)	83. Außenwand (mit Außenputz)	83. Außenwand (mit Außenputz)
84. Außenwand (mit Außenputz)	84. Außenwand (mit Außenputz)	84. Außenwand (mit Außenputz)
85. Außenwand (mit Außenputz)	85. Außenwand (mit Außenputz)	85. Außenwand (mit Außenputz)
86. Außenwand (mit Außenputz)	86. Außenwand (mit Außenputz)	86. Außenwand (mit Außenputz)
87. Außenwand (mit Außenputz)	87. Außenwand (mit Außenputz)	87. Außenwand (mit Außenputz)
88. Außenwand (mit Außenputz)	88. Außenwand (mit Außenputz)	88. Außenwand (mit Außenputz)
89. Außenwand (mit Außenputz)	89. Außenwand (mit Außenputz)	89. Außenwand (mit Außenputz)
90. Außenwand (mit Außenputz)	90. Außenwand (mit Außenputz)	90. Außenwand (mit Außenputz)
91. Außenwand (mit Außenputz)	91. Außenwand (mit Außenputz)	91. Außenwand (mit Außenputz)
92. Außenwand (mit Außenputz)	92. Außenwand (mit Außenputz)	92. Außenwand (mit Außenputz)
93. Außenwand (mit Außenputz)	93. Außenwand (mit Außenputz)	93. Außenwand (mit Außenputz)
94. Außenwand (mit Außenputz)	94. Außenwand (mit Außenputz)	94. Außenwand (mit Außenputz)
95. Außenwand (mit Außenputz)	95. Außenwand (mit Außenputz)	95. Außenwand (mit Außenputz)
96. Außenwand (mit Außenputz)	96. Außenwand (mit Außenputz)	96. Außenwand (mit Außenputz)
97. Außenwand (mit Außenputz)	97. Außenwand (mit Außenputz)	97. Außenwand (mit Außenputz)
98. Außenwand (mit Außenputz)	98. Außenwand (mit Außenputz)	98. Außenwand (mit Außenputz)
99. Außenwand (mit Außenputz)	99. Außenwand (mit Außenputz)	99. Außenwand (mit Außenputz)
100. Außenwand (mit Außenputz)	100. Außenwand (mit Außenputz)	100. Außenwand (mit Außenputz)

Leitidee

Der Kreis symbolisiert Unendlichkeit. Acht Glaubensgemeinschaften unter einem Dach zu vereinen bedeutet auch ein Symbol zu finden, das über die Religionen hinaus für alle funktioniert. Der offene Kreis ist im Bühnenbau ein Zeichen für eine nicht endende Reise zum Ganzen werden. Wasser ist ein Symbol für neues Leben und Leben an sich. Hier öffnet sich der Kreis auf Gebäuden für die Religionsgemeinschaften zum See, somit zum Wasser.
Der gebäudeübergreifende Dachgarten wird von einem Stahlgitter überspannt, welches durch seine Leichtbauweise gepaart mit Stabilität und Transparenz den Glauben, der alle Religionsgemeinschaften verbindet, symbolisiert. Zusätzlich steht er büchlich für den Wunsch nach einer Einfachheit in der Verbindung und der Verständigung der Glaubensrichtungen unter- und miteinander.

Städtebaulicher Ansatz

Das Gebäude H1 liegt im sogenannten Quartier am Seebogen. Zwischen dem Eiserndamm-Park in Oden und dem zum See verlaufenden Teil im Westen. Hier soll der Campus der Religionen entstehen. Ein Ort an dem das Miteinander und das „Von-Einander-Lernen“ zusammen mit gewaltiger religiöser Überzeugung funktioniert. Auf einem rund 9.800 m² großen Grundstück sollen Sakralräume für acht Religionsgemeinschaften wie Ort der Begegnung und der Toleranz für die durchaus sehr verschiedenen Glaubensansätze entstehen. Städtebaulich ist hier die Verbindung der umliegenden Areale und Parks mit dem See über den Campus der Religionen zu verstehen. So soll eine bereits natürliche Wegführung durch und um die Gebäude herum über den Platz hin zum See entstehen. Dabei werden die infrastrukturellen Gegebenheiten, wie U-Bahn- und Busanbindungen berücksichtigt.

Architektonisches Konzept

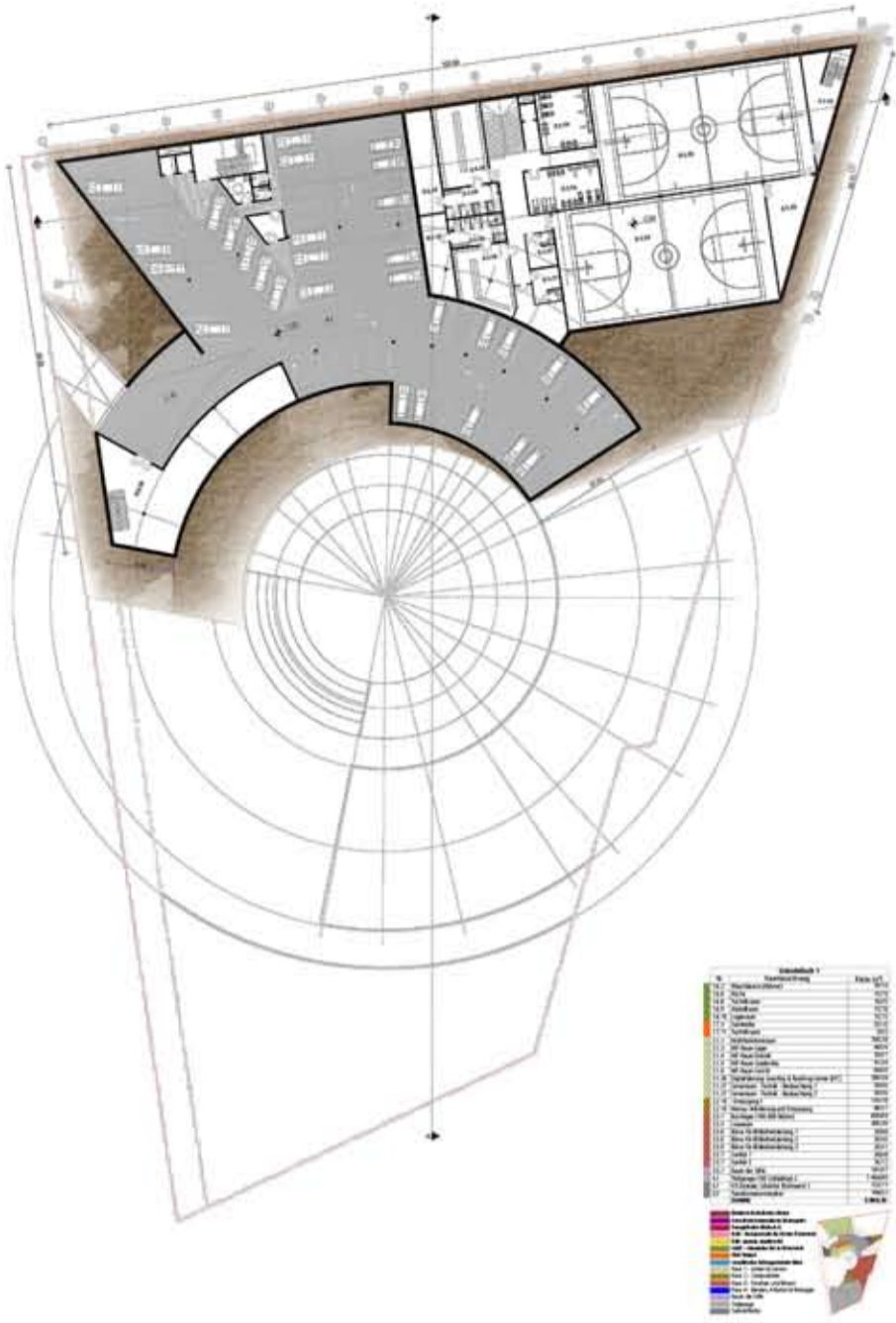
Der Campus der Religionen gliedert sich in zwei Gebäudekomplexe, die KPH Nord, die KPH Süd und die sechs Gebäude in denen acht Sakralräume für die Religionsgemeinschaften untergebracht sind. Die Anordnung der Gebäude für die einzelnen Religionsgemeinschaften in einem nicht geschlossenen Kreis ermöglicht es, sie wie ein einziges Gebäude wahrzunehmen. Durch die Anhebung auf ein höheres Niveau als das Bodenniveau konnten mehrere öffentliche Räume auf verschiedenen Ebenen geschaffen werden. Im Erdgeschoss gibt es den öffentlichen Platz in der Mitte, der sich in Richtung des Sees öffnet. In der zweiten, letzten Ebene befindet sich ein weiterer Platz, der die Form eines Amphitheaters hat und für verschiedene Aktivitäten genutzt werden kann. In diesem Bereich herrscht eine ruhige, besinnliche Atmosphäre. Außerdem kann von dieser Ebene aus die Bibliothek und der Raum der Stille erreicht werden.

Tragwerkskonzept

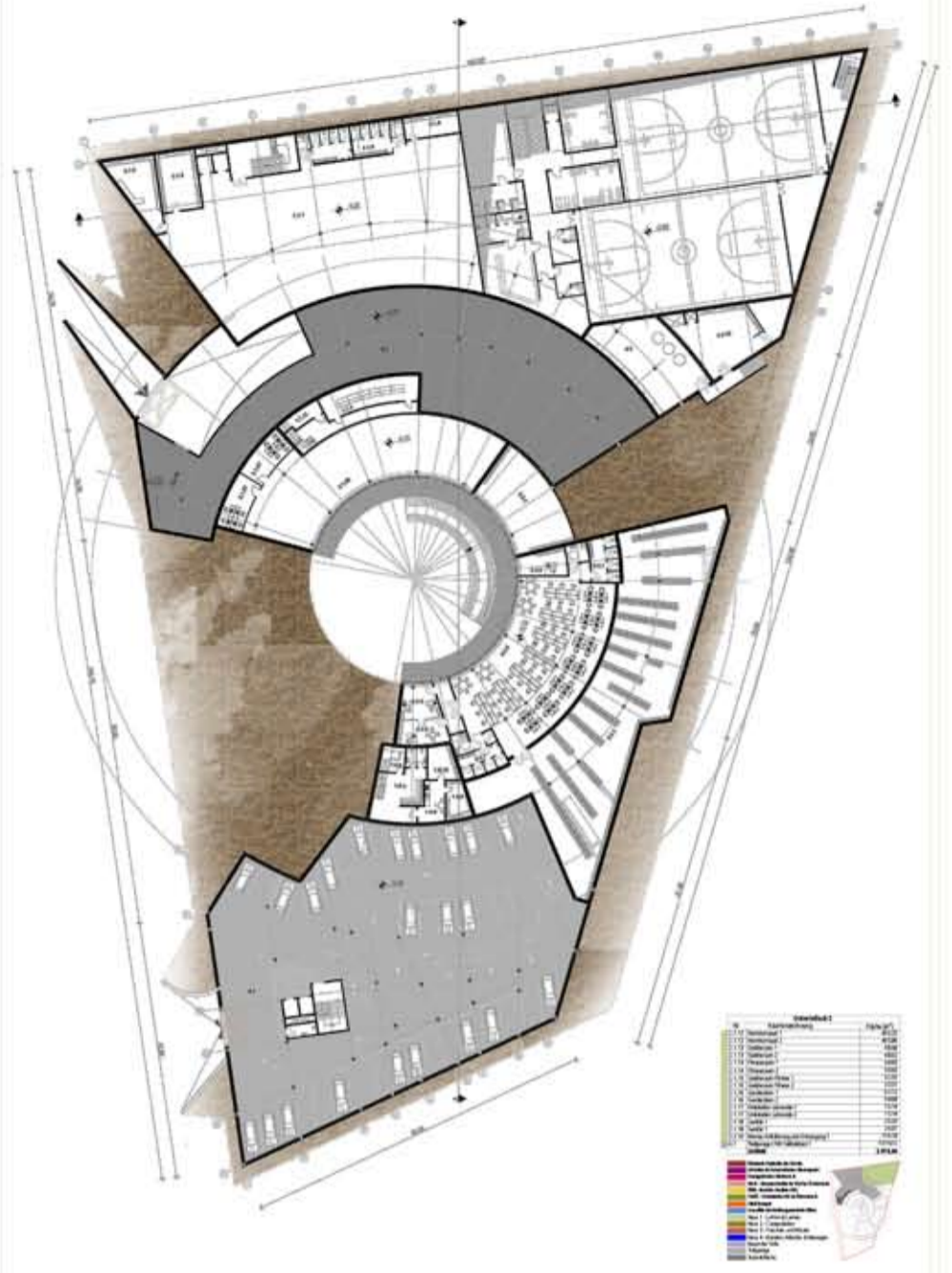
Die Sakralbauten werden statisch durch den Einsatz von Fertigträgern aus Stahlbeton realisiert. Bei den beiden Gebäuden an der Nord- bzw. Südseite wird die Stützweite der großen Spannweiten einer Stahlbetonverbundtragstruktur (Skatellbauweise) gewährleistet, um so ein Maximum an Flexibilität zu erreichen. Die durchgehenden Kerne dienen der Aussteifung. Im Bereich der Hallen und Halls wird der innere Deckenrand von tragenden Wandscheiben gehalten, der äußere Deckenrand hingegen über umlaufende Stahlverbundstützen. Die Spannweite der Deckenplatten wird über Holzbohlenelemente ermöglicht. Eine massive Bodenplatte bildet das Fundament.

Energiekonzept

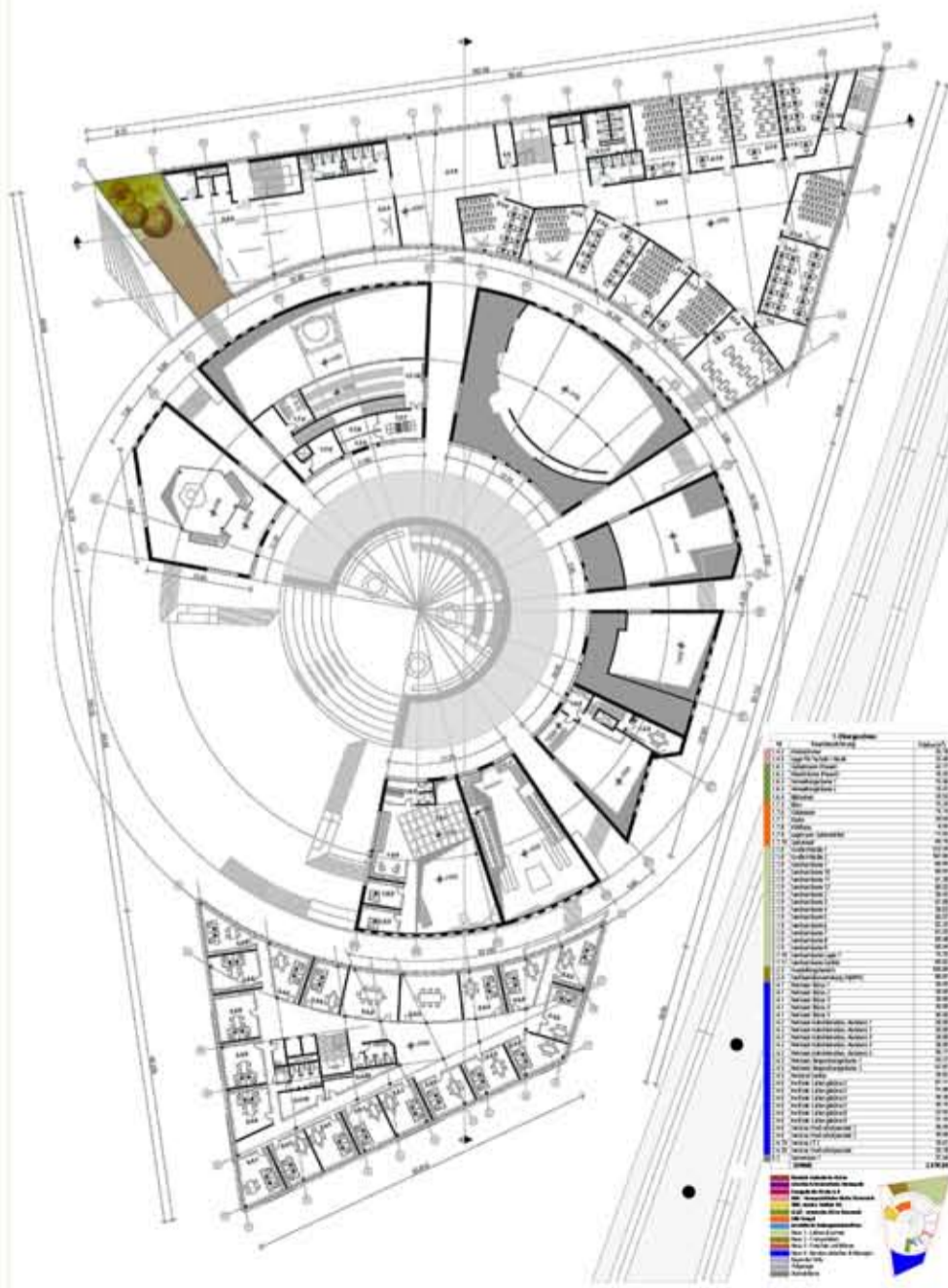
Für den Neubau des Campus der Religionen wurde ein Energie- und Raumklimakonzept erstellt, das zum einen durch Nutzung regenerativer Energien besteht, zum anderen ideale Innenraumklimaverhältnisse schafft. Die Raumklimasysteme wurden entsprechend gewählt, dass die optimal im Zusammenspiel mit den natürlich am Standort verfügbaren Ressourcen funktionieren, höchsten Nutzerkomfort erlauben und durch intelligente Gebäudeautomation energieeffizient eingesetzt werden.



2. Untergeschoss M 1:250



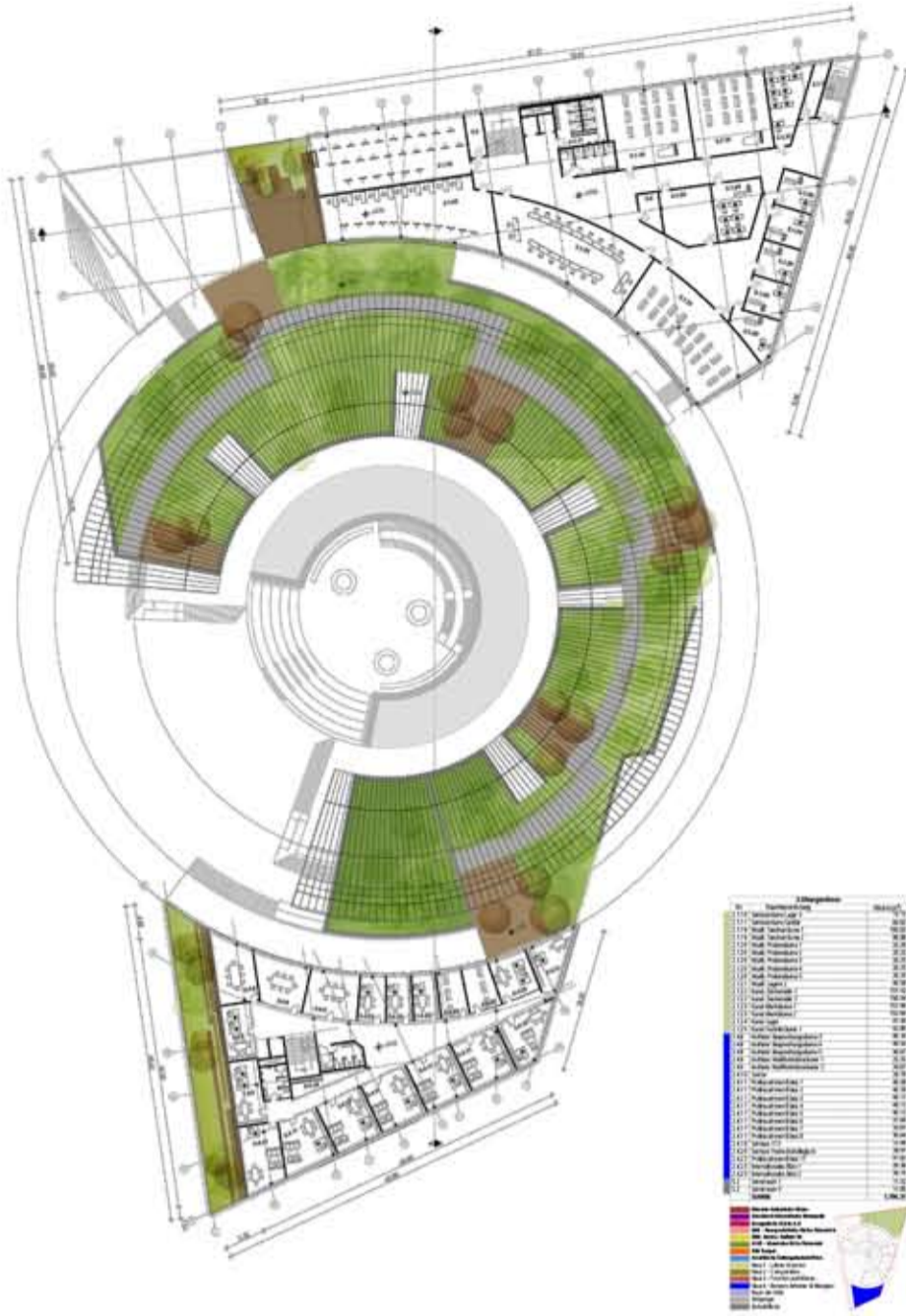
1. Untergeschoss M 1:250



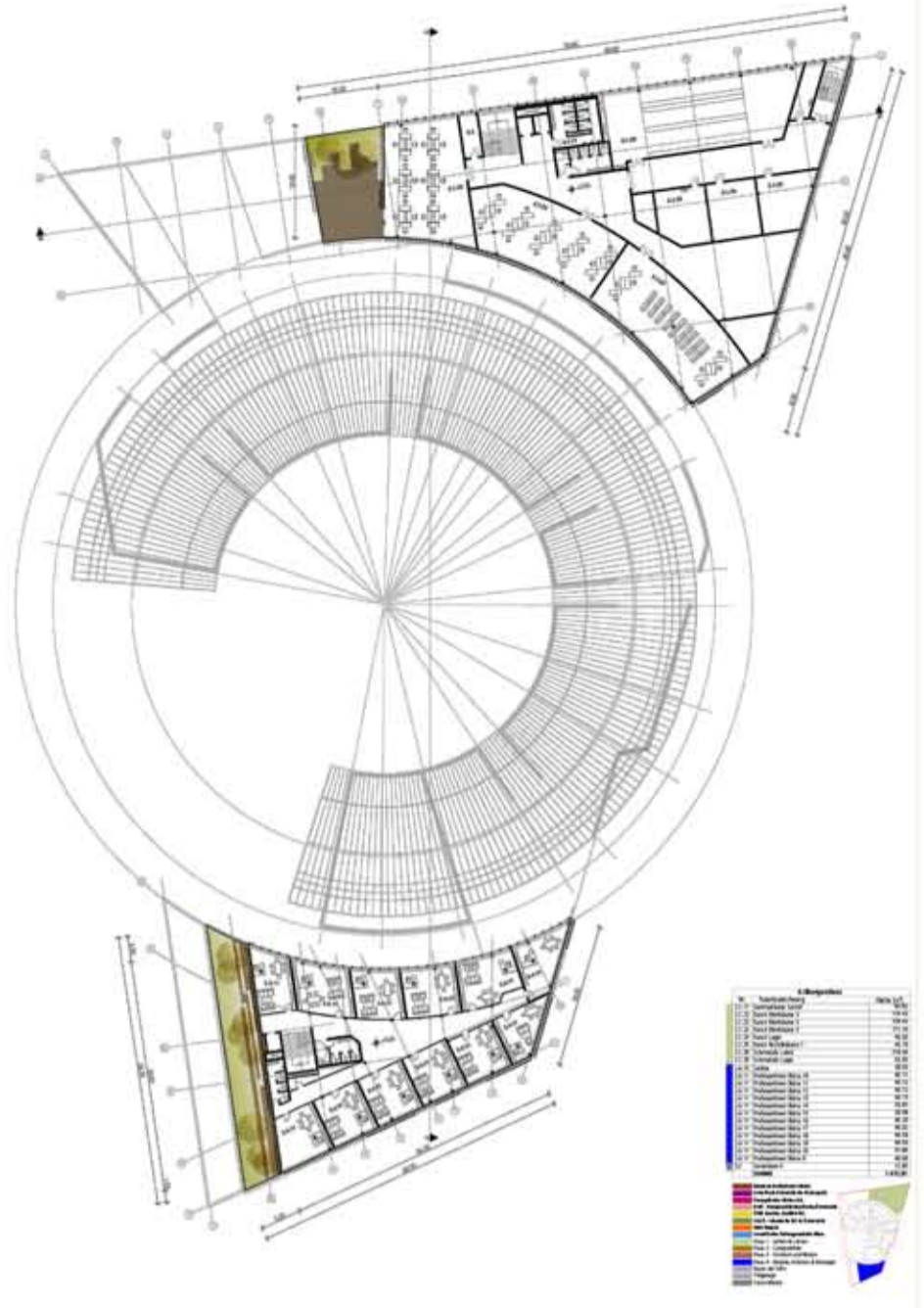
1. Obergeschoss M 1:250



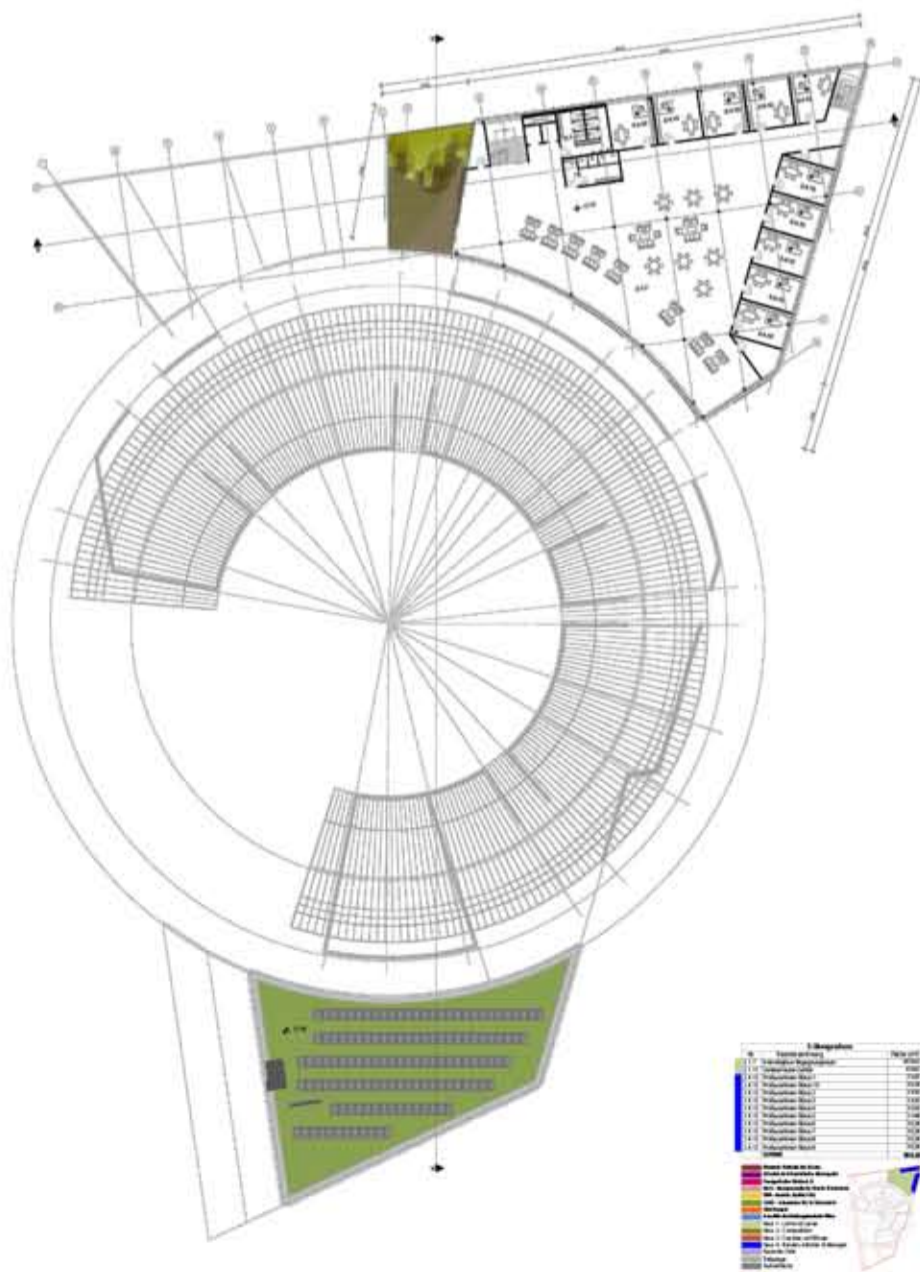
2. Obergeschoss M 1:250



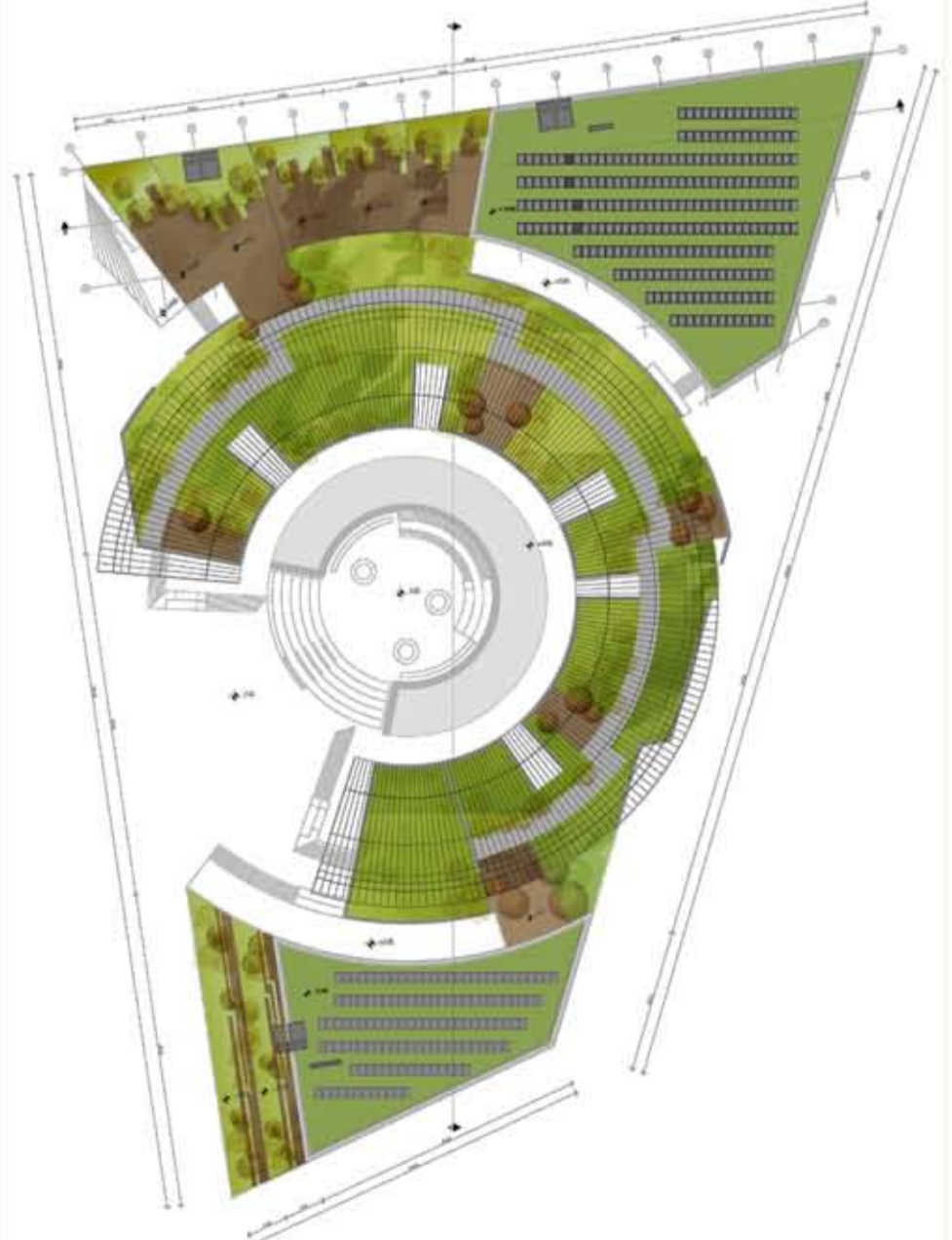
3. Obergeschoss M 1:250



4. Obergeschoss M 1:250



5. Obergeschoss M 1:250



Dachaufsicht M 1:250



Schnitt A-A M 1:250



Ansicht Süd M 1:250



Ansicht Nord M 1:250



Schnitt B-B M 1:250

